



Contents

1. Introduction	2
2. Pré-requis.....	2
3. Configuration de votre boutique Mirakl dans votre espace client Upela.....	3
4. Téléchargement des commandes de votre boutique.....	7
5. Envoi d'une commande	10



1. Introduction

Sur votre compte Upela, vous pouvez configurer une boutique Mirakl, afin de télécharger automatiquement les dernières commandes de votre boutique et expédier ces commandes depuis votre espace client Upela.

2. Pré-requis

Pour intégrer une boutique Mirakl à votre compte Upela, vous devez au préalable :

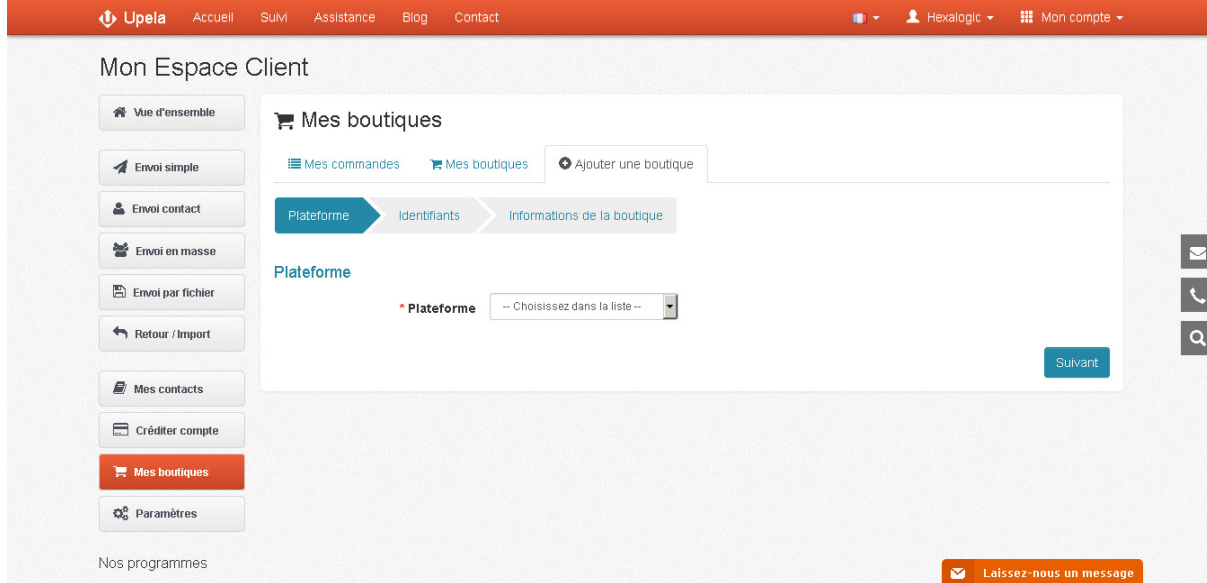
1. Ouvrir un compte Upela (<https://www.upela.com/fr/mon-compte/connexion#register>)
2. Contacter le service Client Upela pour activer le menu « Mes boutiques » dans votre espace client Upela (écrire à contact@upela.com)



Upela

UPELA – CONFIGURATION D'UNE BOUTIQUE MIRAKL

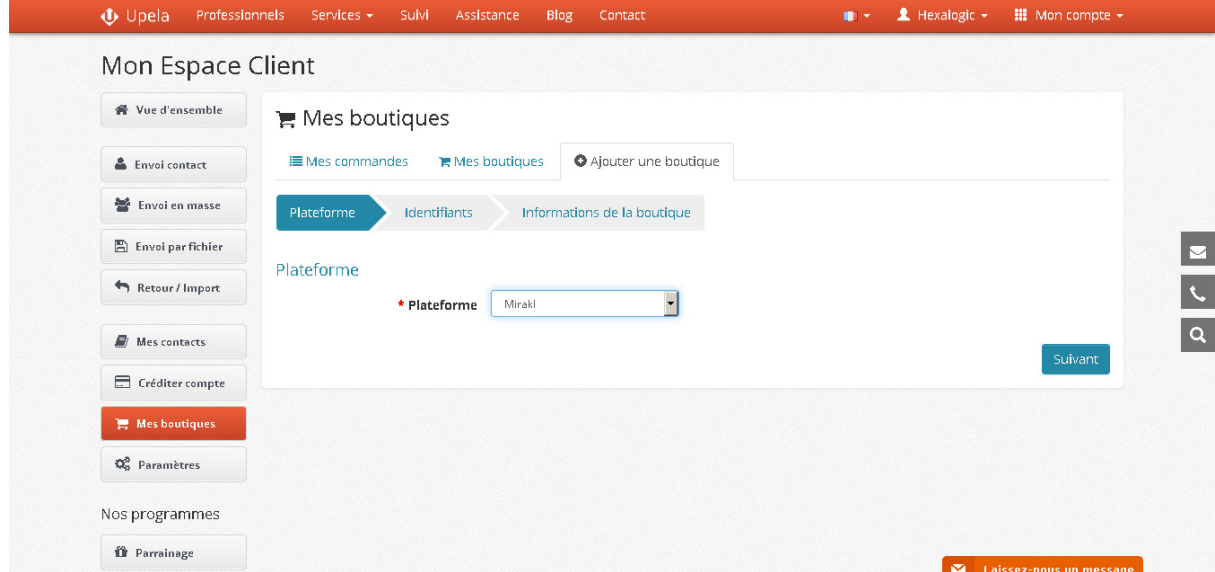
3. Configuration de votre boutique Mirakl dans votre espace client Upela

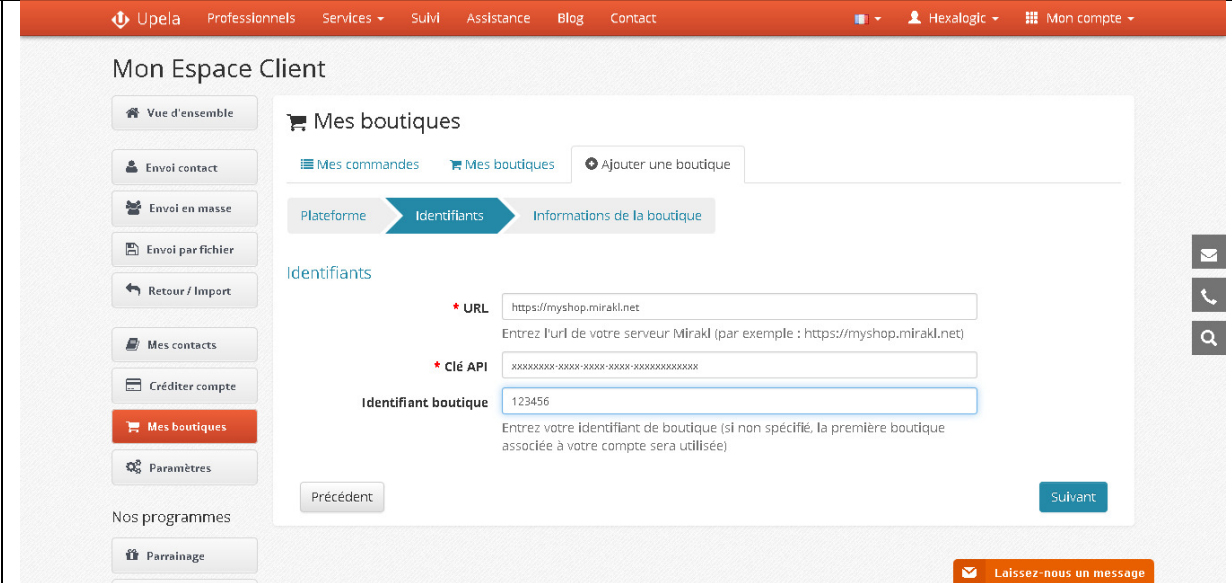
#	Copie d'écran	Etape
1		<ul style="list-style-type: none">• Connectez-vous à votre espace client Upela et cliquez sur le bouton « Mes boutiques ».• Cliquez sur l'onglet « Ajouter une boutique ».

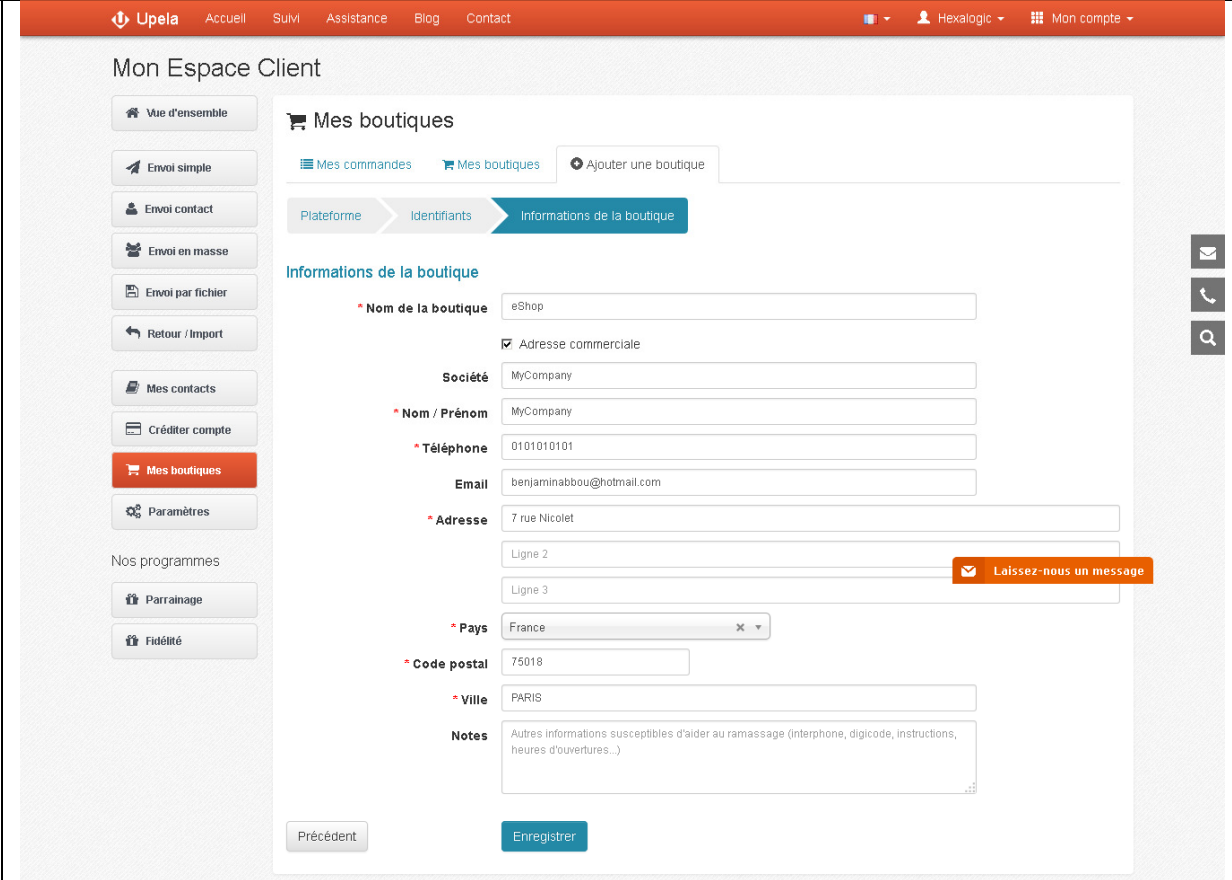


Upela

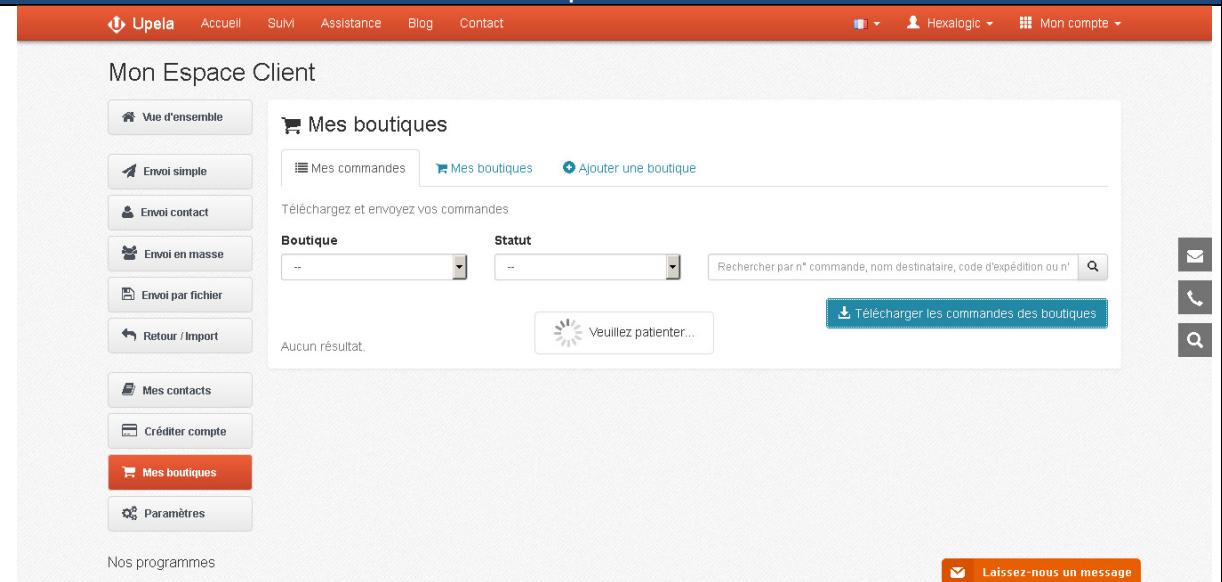
UPELA – CONFIGURATION D'UNE BOUTIQUE MIRAKL

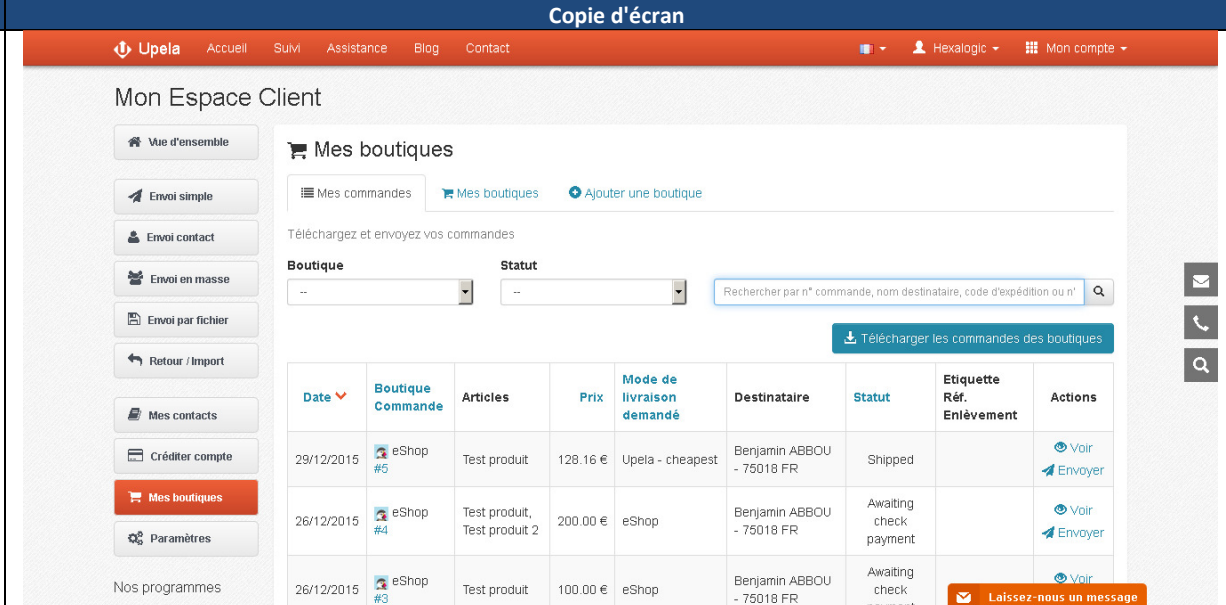
#	Copie d'écran	Etape
2	 <p>The screenshot shows the 'Mon Espace Client' dashboard. On the left is a sidebar with navigation options: 'Vue d'ensemble', 'Envoi contact', 'Envoi en masse', 'Envoi par fichier', 'Retour / Import', 'Mes contacts', 'Créditer compte', 'Mes boutiques' (highlighted), 'Paramètres', and 'Nos programmes' with a 'Parrainage' sub-option. The main content area is titled 'Mes boutiques' and includes tabs for 'Mes commandes', 'Mes boutiques', and 'Ajouter une boutique'. Below these are breadcrumb steps: 'Plateforme', 'Identifiants', and 'Informations de la boutique'. The 'Plateforme' step is active, showing a dropdown menu with 'Mirakl' selected. A 'Suivant' button is located at the bottom right of the configuration area. At the bottom of the page, there is a 'Laissez-nous un message' button.</p>	<ul style="list-style-type: none">• Sélectionnez la plateforme « Mirakl ».• Cliquez sur « Suivant ».

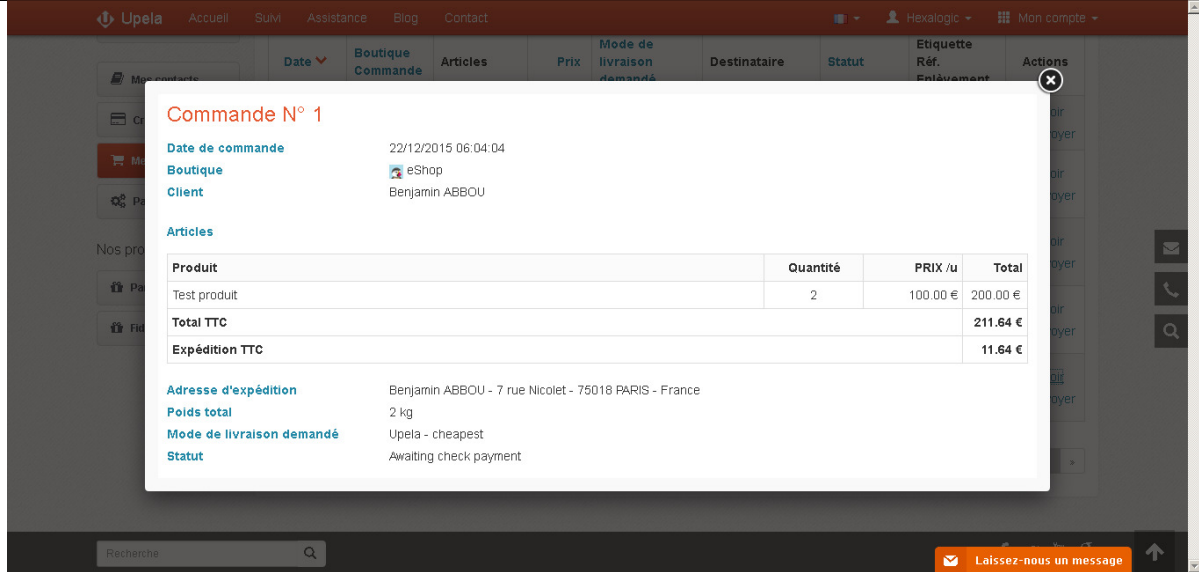
#	Copie d'écran	Etape
3		<ul style="list-style-type: none">• Entrez l'URL de votre serveur Mirakl (par exemple https://myshop.mirakl.net)• Entrez votre clé API• Entrez votre identifiant de boutique (optionnel ; recommandé si vous avez plusieurs boutiques associées à la même clé API)• Cliquez sur « Suivant ».

#	Copie d'écran	Etape
4		<ul style="list-style-type: none"> • Les informations d’adresse de votre boutique sont récupérées automatiquement. • Complétez / modifiez ces informations. • L’adresse de votre boutique sera utilisée comme adresse d’expédition par défaut pour toutes les commandes de cette boutique. Vous aurez néanmoins la possibilité de modifier l’adresse d’expédition pour chaque commande à envoyer. • Cliquez sur « Enregistrer ». • Votre boutique est maintenant configurée.

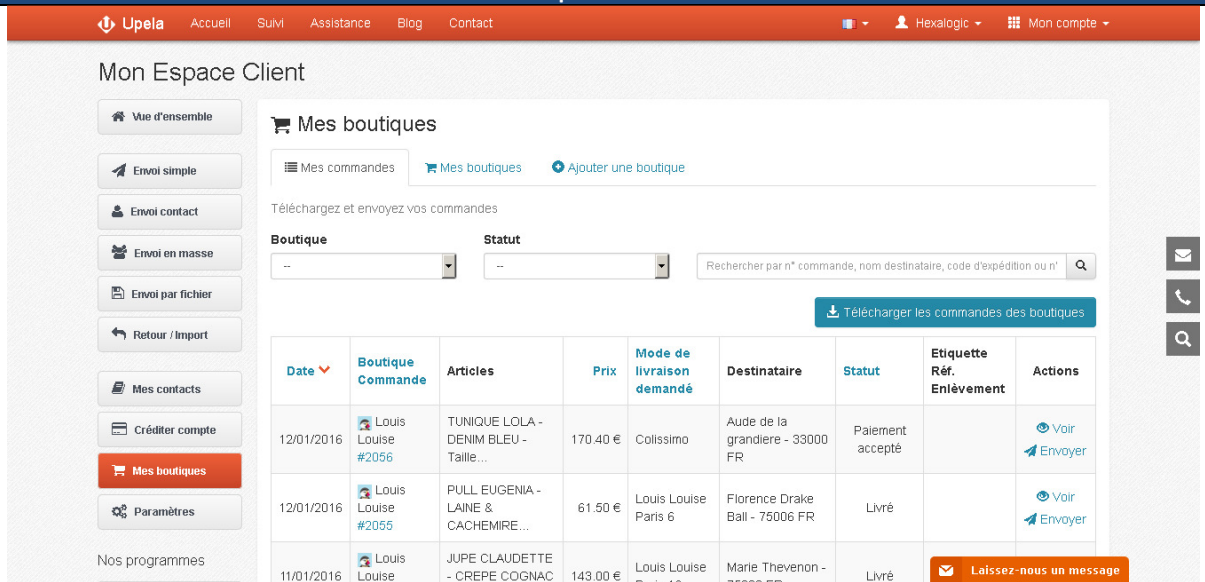
4. Téléchargement des commandes de votre boutique

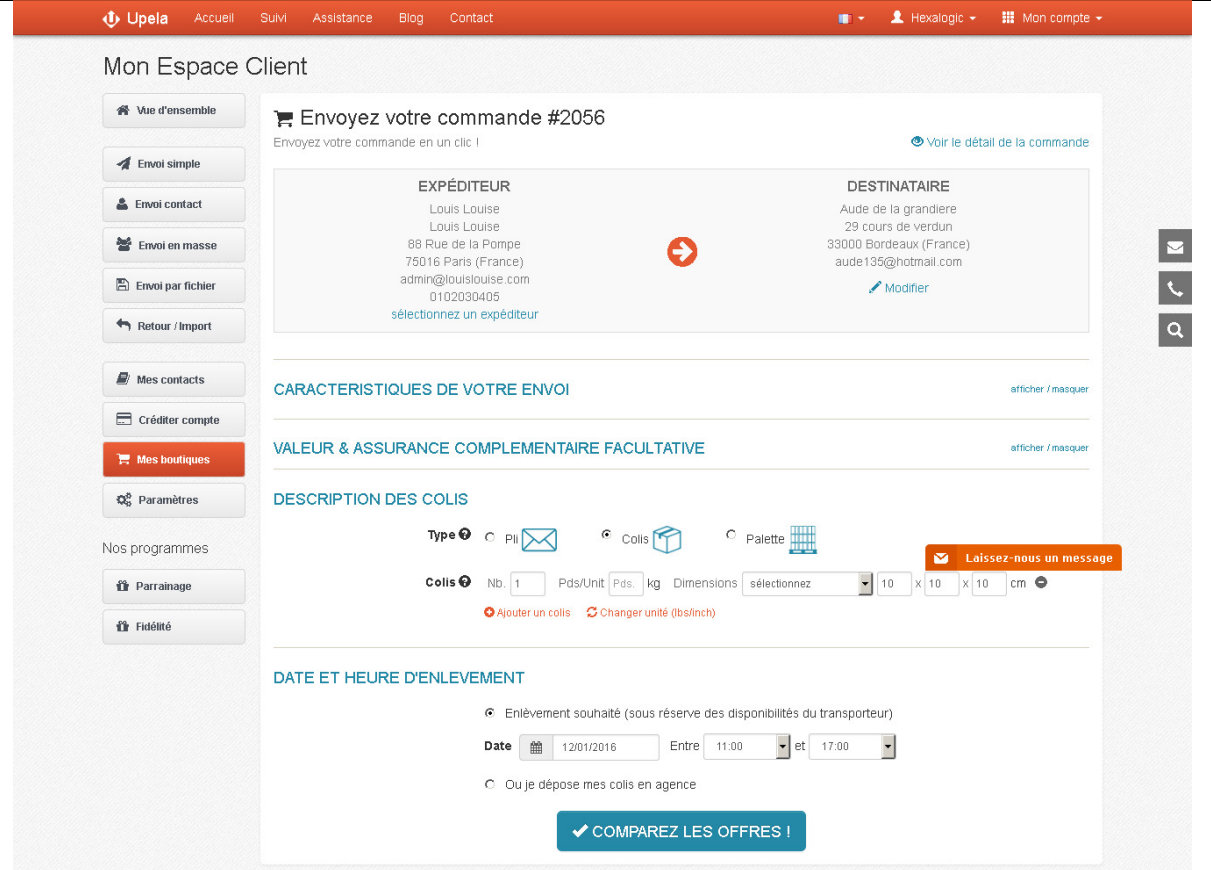
#	Copie d'écran	Etape
1		<ul style="list-style-type: none">• Connectez-vous à votre espace client Upela et cliquez sur le bouton « Mes boutiques ».• Dans l'onglet « Mes commandes », cliquez sur « Télécharger les commandes des boutiques ».

#	Copie d'écran	Etape																																				
2	 <p>The screenshot shows the 'Mon Espace Client' page with a navigation menu on the left and a main content area. The main content area is titled 'Mes boutiques' and contains a table of orders. The table has columns for Date, Boutique Commande, Articles, Prix, Mode de livraison demandé, Destinataire, Statut, Etiquette Réf. Enlèvement, and Actions. Three orders are listed, all from 'eShop' to 'Benjamin ABBOU - 75018 FR'. The statuses are 'Shipped', 'Awaiting check payment', and 'Awaiting check payment'.</p> <table border="1"> <thead> <tr> <th>Date</th> <th>Boutique Commande</th> <th>Articles</th> <th>Prix</th> <th>Mode de livraison demandé</th> <th>Destinataire</th> <th>Statut</th> <th>Etiquette Réf. Enlèvement</th> <th>Actions</th> </tr> </thead> <tbody> <tr> <td>29/12/2015</td> <td>eShop #5</td> <td>Test produit</td> <td>128.16 €</td> <td>Upela - cheapest</td> <td>Benjamin ABBOU - 75018 FR</td> <td>Shipped</td> <td></td> <td>Voir Envoyer</td> </tr> <tr> <td>26/12/2015</td> <td>eShop #4</td> <td>Test produit, Test produit 2</td> <td>200.00 €</td> <td>eShop</td> <td>Benjamin ABBOU - 75018 FR</td> <td>Awaiting check payment</td> <td></td> <td>Voir Envoyer</td> </tr> <tr> <td>26/12/2015</td> <td>eShop #3</td> <td>Test produit</td> <td>100.00 €</td> <td>eShop</td> <td>Benjamin ABBOU - 75018 FR</td> <td>Awaiting check payment</td> <td></td> <td>Voir Laissez-nous un message</td> </tr> </tbody> </table>	Date	Boutique Commande	Articles	Prix	Mode de livraison demandé	Destinataire	Statut	Etiquette Réf. Enlèvement	Actions	29/12/2015	eShop #5	Test produit	128.16 €	Upela - cheapest	Benjamin ABBOU - 75018 FR	Shipped		Voir Envoyer	26/12/2015	eShop #4	Test produit, Test produit 2	200.00 €	eShop	Benjamin ABBOU - 75018 FR	Awaiting check payment		Voir Envoyer	26/12/2015	eShop #3	Test produit	100.00 €	eShop	Benjamin ABBOU - 75018 FR	Awaiting check payment		Voir Laissez-nous un message	<ul style="list-style-type: none"> Une fois les commandes téléchargées, la page est automatiquement rafraîchie et la liste des dernières commandes est affichée.
Date	Boutique Commande	Articles	Prix	Mode de livraison demandé	Destinataire	Statut	Etiquette Réf. Enlèvement	Actions																														
29/12/2015	eShop #5	Test produit	128.16 €	Upela - cheapest	Benjamin ABBOU - 75018 FR	Shipped		Voir Envoyer																														
26/12/2015	eShop #4	Test produit, Test produit 2	200.00 €	eShop	Benjamin ABBOU - 75018 FR	Awaiting check payment		Voir Envoyer																														
26/12/2015	eShop #3	Test produit	100.00 €	eShop	Benjamin ABBOU - 75018 FR	Awaiting check payment		Voir Laissez-nous un message																														

#	Copie d'écran	Etape																
3	 <p>Commande N° 1</p> <p>Date de commande 22/12/2015 06:04:04 Boutique eShop Client Benjamin ABBOU</p> <p>Articles</p> <table border="1"><thead><tr><th>Produit</th><th>Quantité</th><th>PRIX /u</th><th>Total</th></tr></thead><tbody><tr><td>Test produit</td><td>2</td><td>100.00 €</td><td>200.00 €</td></tr><tr><td>Total TTC</td><td></td><td></td><td>211.64 €</td></tr><tr><td>Expédition TTC</td><td></td><td></td><td>11.64 €</td></tr></tbody></table> <p>Adresse d'expédition Benjamin ABBOU - 7 rue Nicolet - 75018 PARIS - France Poids total 2 kg Mode de livraison demandé Upela - cheapest Statut Awaiting check payment</p>	Produit	Quantité	PRIX /u	Total	Test produit	2	100.00 €	200.00 €	Total TTC			211.64 €	Expédition TTC			11.64 €	<ul style="list-style-type: none">• Pour visualiser le détail d'une commande, cliquez sur « Voir ».
Produit	Quantité	PRIX /u	Total															
Test produit	2	100.00 €	200.00 €															
Total TTC			211.64 €															
Expédition TTC			11.64 €															

5. Envoi d’une commande

#	Copie d'écran	Etape																																				
1	 <p>Mon Espace Client</p> <p>Mes boutiques</p> <p>Téléchargez et envoyez vos commandes</p> <p>Boutique: -- Statut: --</p> <p>Rechercher par n° commande, nom destinataire, code d'expédition ou n°</p> <p>Télécharger les commandes des boutiques</p> <table border="1"> <thead> <tr> <th>Date</th> <th>Boutique Commande</th> <th>Articles</th> <th>Prix</th> <th>Mode de livraison demandé</th> <th>Destinataire</th> <th>Statut</th> <th>Etiquette Réf. Enlèvement</th> <th>Actions</th> </tr> </thead> <tbody> <tr> <td>12/01/2016</td> <td>Louis Louise #2056</td> <td>TUNIQUE LOLA - DENIM BLEU - Taille...</td> <td>170.40 €</td> <td>Colissimo</td> <td>Aude de la grandiere - 33000 FR</td> <td>Paiement accepté</td> <td></td> <td>Voir Envoyer</td> </tr> <tr> <td>12/01/2016</td> <td>Louis Louise #2055</td> <td>PULL EUGENIA - LAINE & CACHEMIRE...</td> <td>61.50 €</td> <td>Louis Louise Paris 6</td> <td>Florence Drake Ball - 75006 FR</td> <td>Livré</td> <td></td> <td>Voir Envoyer</td> </tr> <tr> <td>11/01/2016</td> <td>Louis Louise</td> <td>JUPE CLAUDETTE - CREPE COGNAC</td> <td>143.00 €</td> <td>Louis Louise Paris 16</td> <td>Marie Thevenon - 75006 FR</td> <td>Livré</td> <td></td> <td>Laissez-nous un message</td> </tr> </tbody> </table>	Date	Boutique Commande	Articles	Prix	Mode de livraison demandé	Destinataire	Statut	Etiquette Réf. Enlèvement	Actions	12/01/2016	Louis Louise #2056	TUNIQUE LOLA - DENIM BLEU - Taille...	170.40 €	Colissimo	Aude de la grandiere - 33000 FR	Paiement accepté		Voir Envoyer	12/01/2016	Louis Louise #2055	PULL EUGENIA - LAINE & CACHEMIRE...	61.50 €	Louis Louise Paris 6	Florence Drake Ball - 75006 FR	Livré		Voir Envoyer	11/01/2016	Louis Louise	JUPE CLAUDETTE - CREPE COGNAC	143.00 €	Louis Louise Paris 16	Marie Thevenon - 75006 FR	Livré		Laissez-nous un message	<ul style="list-style-type: none"> Pour la commande à envoyer, cliquez sur « Envoyer ».
Date	Boutique Commande	Articles	Prix	Mode de livraison demandé	Destinataire	Statut	Etiquette Réf. Enlèvement	Actions																														
12/01/2016	Louis Louise #2056	TUNIQUE LOLA - DENIM BLEU - Taille...	170.40 €	Colissimo	Aude de la grandiere - 33000 FR	Paiement accepté		Voir Envoyer																														
12/01/2016	Louis Louise #2055	PULL EUGENIA - LAINE & CACHEMIRE...	61.50 €	Louis Louise Paris 6	Florence Drake Ball - 75006 FR	Livré		Voir Envoyer																														
11/01/2016	Louis Louise	JUPE CLAUDETTE - CREPE COGNAC	143.00 €	Louis Louise Paris 16	Marie Thevenon - 75006 FR	Livré		Laissez-nous un message																														

#	Copie d'écran	Etape
2	 <p>Mon Espace Client</p> <p>Envoyez votre commande #2056 Envoyez votre commande en un clic ! Voir le détail de la commande</p> <p>EXPÉDITEUR Louis Louise Louis Louise 88 Rue de la Pompe 75016 Paris (France) admin@louislouise.com 0102030405 sélectionnez un expéditeur</p> <p>DESTINATAIRE Aude de la grandiere 29 cours de verdun 33000 Bordeaux (France) aude135@hotmail.com Modifier</p> <p>CARACTERISTIQUES DE VOTRE ENVOI afficher / masquer</p> <p>VALEUR & ASSURANCE COMPLEMENTAIRE FACULTATIVE afficher / masquer</p> <p>DESCRIPTION DES COLIS</p> <p>Type <input checked="" type="radio"/> Pli <input type="radio"/> Colis <input type="radio"/> Palette</p> <p>Colis Nb. 1 Pds/Unit. Pds. kg Dimensions sélectionnez 10 x 10 x 10 cm</p> <p>Ajouter un colis Changer unité (lbs/inch)</p> <p>DATE ET HEURE D'ENLEVEMENT</p> <p><input checked="" type="radio"/> Enlèvement souhaité (sous réserve des disponibilités du transporteur)</p> <p>Date <input type="text" value="12/01/2016"/> Entre <input type="text" value="11:00"/> et <input type="text" value="17:00"/></p> <p><input type="radio"/> Ou je dépose mes colis en agence</p> <p>COMPAREZ LES OFFRES !</p>	<ul style="list-style-type: none"> • Les adresses d'origine et de destination sont automatiquement pré-remplies. • Vous pouvez changer l'adresse d'expédition en sélectionnant une autre adresse dans votre carnet d'adresse. • Vous pouvez également compléter / modifier l'adresse de destination en cliquant sur le lien « Modifier » (en dessous du destinataire). • Complétez les informations de l'envoi, y compris la description des colis (nombre, poids unitaires, dimensions). • Cliquez sur « Comparez les offres ».